

МДОУ
«Центр развития ребёнка –
детский сад №10»
г. Валуйки Белгородской области



*Электронный журнал для
родителей*

«Веселый Перекресток»

Выпуск №8. Март 2023г.

ОГЛАВЛЕНИЕ:

1. НОВОСТИ НАШЕГО ДЕТСКОГО САДА.....3
2. ПОДБОРКА ВИДЕОРОЛИКОВ ПО ПДД.....4
3. ПАМЯТКА ДЛЯ РОДИТЕЛЕЙ.....5-7
4. ИГРЫ И ЗАДАНИЯ ДЛЯ ДЕТЕЙ ПО ПДД.....8-9
5. ЗАГАДКИ ДЛЯ ДЕТЕЙ ПО ПДД.....10

Проект «Дети и дорога», реализуемый на уровне МДОУ «Центр развития ребенка – детский сад №10» г. Валуйки Белгородской области, позволяет узнать детям правила поведения на улицах города. Воспитанники в рамках образовательной деятельности на платформе Телемост познакомились с дорожными знаками – «Мой друг надёжный – знак дорожный».



Уважаемые родители, ниже представлена подборка видеороликов и мультфильмов по ПДД для ознакомления:

https://youtu.be/l_Xyp-n4elo (инструкция для родителей, как научить детей ПДД)

<https://youtu.be/4Q9eqgEV1e8> (обучающий Мультфильм «Дозорные дорог»! Серия №4 «Внимание, перекресток»!)

<https://youtu.be/oz7JvBFQeGY> (видеоролик, который можно показать детям)

<https://youtu.be/71Q3mftij9w> (Фиксики - «Светофор»)

<https://youtu.be/TwJlZ99u9aA> (социальный видеоролик о ПДД)

<https://youtu.be/BpSaciKszhQ> (ПДД для детей. Развивающий мультфильм)

https://youtu.be/Ij68FZTE_SI (Правила дорожного движения (ПДД) для детей в стихах. Развивающий мультик. Урок 1)

<https://youtu.be/Qo4Ne-X4Oqg> (Дорожные знаки для детей. Окружающий мир для детей)

Памятки для родителей по ПДД



ПРИ ПЕРЕХОДЕ ДОРОГИ ПОСМОТРИ ПО СТОРОНАМ!

ГЛАВНОЕ ПРАВИЛО ПЕШЕХОДА:

подошёл к дороге — остановись, чтобы оценить дорожную обстановку, убедись, что все автомобили остановились. И только если нет опасности, можно переходить дорогу.

НАДО БЫТЬ ОЧЕНЬ ВНИМАТЕЛЬНЫМ ПРИ ПЕРЕХОДЕ ДОРОГИ!

**НЕЛЬЗЯ ВО ВРЕМЯ ПЕРЕХОДА ИСПОЛЬЗОВАТЬ
ГАДЖЕТЫ, НАУШНИКИ, ТЕЛЕФОН, КАПЮШОН, ЗОНТ.**



Особенно внимательным надо быть, когда обзору мешают препятствия! Стоящие у тротуара машина, ларёк, кусты могут скрывать за собой движущийся автомобиль. Дойди до безопасного места для перехода, убедись, что опасности нет, и только тогда переходи.



Всегда носи на верхней одежде световозвращающие элементы. Они защитят тебя на дороге в темное время суток.



СОБЛЮДАЙТЕ ПДД

ПЕШЕХОДЫ ОБЯЗАНЫ
ЗНАТЬ И СОБЛЮДАТЬ
ПРАВИЛА ДОРОЖНОГО
ДВИЖЕНИЯ

НА ТРОТУАРЕ ИЛИ ОБОЧИНЕ
РАСПОЛОЖЕНА СПЕЦИАЛЬНАЯ
ПОСЛЕДОВАТЕЛЬНАЯ ПЛОЩАДКА
НА НЕЙ СЛЕДУЕТ
ОЖИДАТЬ АВТОБУС

НАЗЕМНЫЙ ПЕШЕХОДНЫЙ
ПЕРЕХОД ОБОЗНАЧАЕТСЯ
СПЕЦИАЛЬНЫМИ
ЗНАКАМИ И РАЗМЕТКОЙ

ПЕРЕХОД ДОРОГУ
НА ЗЕЛЕНЫЙ СИГНАЛ
СВЕТОФОРА, ПУЖНО
СЛЕДИТЬ ЗА ДВИЖЕНИЕМ
АВТОМОБИЛЕЙ

ПО ОБОЧИНЕ ДОРОГИ
СЛЕДУЕТ ИСТИ НАВСТРЕЧУ
ДВИЖЕНИЮ ТРАНСПОРТА

ПЕРЕХОДИТЬ ДОРОГУ
ОБЯЗНО НАЙ ПОЗДИ
АВТОБУСА,
ТАМ И СПЕРЕДИ



ПАМЯТКА ДЛЯ РОДИТЕЛЕЙ ПО ПДД

- НАХОДЯСЬ НА УЛИЦЕ С РЕБЕНКОМ, КРЕПКО ДЕРЖИТЕ ЕГО ЗА РУКУ.


- УЧИТЕ РЕБЕНКА НАБЛЮДАТЕЛЬНОСТИ. ЕСЛИ У ПОДЪЕЗДА СТОЯТ ТРАНСПОРТНЫЕ СРЕДСТВА ИЛИ РАСТУТ ДЕРЕВЬЯ, КУСТЫ, ОСТАНОВИТЕСЬ, НАУЧИТЕ РЕБЕНКА ОСМАТРИВАТЬСЯ ПО СТОРОНАМ И ОПРЕДЕЛЯТЬ: НЕТ ЛИ ОПАСНОСТИ ПРИБЛИЖАЮЩЕГОСЯ ТРАНСПОРТА. ЕСЛИ У ПОДЪЕЗДА ДОМА ЕСТЬ ДВИЖЕНИЕ ТРАНСПОРТА, ОБРАТИТЕ НА ЭТО ЕГО ВНИМАНИЕ. ВМЕСТЕ С НИМ ПОСМОТРИТЕ: НЕ ПРИБЛИЖАЕТСЯ ЛИ ТРАНСПОРТ.

- ПРИ ДВИЖЕНИИ ПО ТРОТУАРУ ПРИДЕРЖИВАЙТЕСЬ СТОРОНЫ ПОДАЛЬШЕ ОТ ПРОЕЗЖЕЙ ЧАСТИ. ВЗРОСЛЫЙ ДОЛЖЕН НАХОДИТЬСЯ СО СТОРОНЫ ПРОЕЗЖЕЙ ЧАСТИ.




Игры и задания для детей на тему
«Правила дорожного движения достойны
уважения».

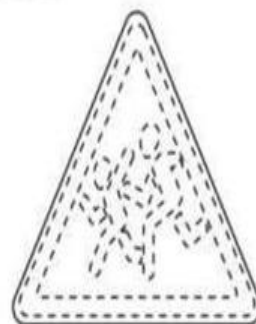
Задание 1. Раскрась дорожные знаки.



Пешеходный переход



Движение пешеходов запрещено



Дети



Настоящие знаки хорошо видны даже в темноте. Их рисуют специальной краской, отражающей свет фар.

Помести картинки в нужное окно




«ЗЕБРА»

ИДИ

ВЕЛОСИПЕД

СТОЙ



Задание от Ивашки


- Где лучше всего кататься на велосипеде:
 - по трассе;
 - по тротуару;
 - по велосипедной дорожке?
- Разгадай загадку:
Знают взрослые и дети:
Ездишь на велосипеде —
Чтобы не было проблем,
Надевай, дружок, ... (шлем).
- Подумай, для чего нужны велосипеду сигнальный звонок, зеркало и катафоты.



Ролики, самокаты и скейты сделаны для развлечений и игр, а это значит, что кататься на них можно только во дворе и на специальных площадках.

Если ты найдешь конец каждой линии, то узнаешь, на каком транспорте едут мужчина, мальчик, бабушка, дедушка и женщина.

Поставь цифры в кружочках справа.



Загадки о Правилах дорожного движения

Здесь не катится автобус.
Здесь трамваи не пройдут.
Здесь спокойно пешеходы
Вдоль по улице идут.
Для машин и для трамвая
Путь-дорога есть другая.
(Тротуар)



Где ведут ступеньки вниз,
Ты спускайся, не ленись.
Знать обязан пешеход:
Тут ...?
(Подземный переход!)



Что за "Зебра" на дороге?
Все стоят, разинув рот,
Ждут когда мигнёт зелёный.
Значит это...
(Переход)



Начало - нота,
Потом - оленья украшенья,
А вместе - место
Оживлённого движенья.
(Дорога)



Тихо ехать нас обяжет,
Поворот вблизи покажет
И напомним, что и как
Вам в пути ...
(Дорожный знак)



На педали давят ноги!
Эй! Не стойте на дороге!
Всех предупредить помог
Об опасности ...
(Звонок)



Чтоб тебе помочь
Путь пройти опасный,
Горит и день, и ночь -
Зелёный, жёлтый, красный
(Светофор)

Над журналом работали:

1. Воспитатель – Бывалина Мария Яновна

2. Старший воспитатель – Лисицкая Марина
Викторовна

