



Муниципальное дошкольное образовательное учреждение
«Центр развития ребенка - детский сад №10»
г. Валуйки Белгородской области



В соответствии с договором о сотрудничестве и годовым планом деятельности, в целях повышения безопасности детей в МДОУ «Центр развития ребенка – детский сад №10» города Валуйки Белгородской области проводятся образовательные мероприятия по профилактике детского дорожно – транспортного травматизма, совместно с школьниками *МОУ «СОШ №5 г. Валуйки»*.

Вместе со школьниками воспитанники дошкольного учреждения участвуют в совместных мероприятиях, онлайн акциях, конкурсах, экскурсиях, совместных театрализованных представлениях. Ученики для дошкольников проводят обучающие игры и занятия: «Подбери дорожные знаки», «Школа дорожных знаков», «Третий лишний», «Проверь свои знания», «Дорога без опасности».




«Должны мы правила движения всегда и всюду соблюдать»



Муниципальное дошкольное образовательное учреждение
«Центр развития ребенка - детский сад №10»
г. Валуйки Белгородской области



«Подбери дорожные
знаки»



Муниципальное дошкольное образовательное учреждение
«Центр развития ребенка - детский сад №10»
г. Валуйки Белгородской области



«Школа дорожных
знаков»



Досуг – КВН

«Знатоки правил дорожного движения»

(с участием детей подготовительной к школе группы и первоклассников)

Цель: систематизировать и обобщить знания детей о Правилах дорожного движения.

Задачи:


1. Формирование первичных представлений о безопасном поведении в социуме.
2. Воспитание осознанного отношения к выполнению правил безопасности и соблюдение Правил дорожного движения
3. Формирование представлений о некоторых типичных опасных ситуациях и способах поведения в них.
4. Формирование элементарных представлений о правилах безопасности дорожного движения; воспитание осознанного отношения к необходимости выполнения этих правил.
5. Воспитывать дружеские взаимоотношения между детьми, развивать умение самостоятельно объединяться для совместной игры, договариваться, помогать друг другу.
6. Воспитывать организованность, дисциплинированность, коллективизм.
7. Развитие любознательности и познавательной мотивации, воображения и творческой активности, восприятия, внимания, памяти, наблюдательности, способности анализировать, сравнивать.

Предварительная работа:

- изучение стихотворений о ПДД и о знаках дорожного движения
- беседы с использованием серии карточек «**Безопасность на дороге**»
- оформление уголков в группе «**Соблюдайте правила дорожного движения**»
- раскрашивание раскрасок по ПДД
- изготовление книги по дорожным знакам " Сказка о дорожных знаках"
- создание макета нашей улицы
- работа с родителями
- рассматривание плакатов «**Дорожные знаки**»
- встреча с Инспектором дорожного движения.

Методические приемы:

Беседа, показ, сюрпризный момент, художественное слово, игры, решение проблемных ситуаций, эстафета, музыкальное исполнение.



Ход мероприятия

Муниципальное дошкольное образовательное учреждение
«Центр развития ребенка - детский сад №10»
г. Валуйки Белгородской области

Зал оформлен под главную улицу с переходом и светофором. На стенах рисунки и аппликация с сюжетами о правилах дорожного движения. Под музыку «Мы начинаем КВН» дети входят в зал, команды становятся напротив друг друга.

Ведущий:

*Здравствуйте мои друзья!
Сегодня рада видеть здесь Вас я!
Сегодня в зале большой и интересный день!
Мы начинаем наш веселый
Всеми любимый КВН!*

Мы рады видеть и приветствовать всех вас на нашей встрече. Сегодня состоится КВН между детьми подготовительной группы и первоклассниками. КВН посвящен теме безопасности на дороге, правилам дорожного движения. Наши участники готовы продемонстрировать нам свои знания, проявить смекалку, сообразительность. Поприветствуем их! (зрители хлопают в ладоши).

Игра пройдет в несколько конкурсов. Результаты конкурсов будет оценивать уважаемое жюри (представление жюри).

В зале у каждой команды есть «Группа поддержки» – это наши зрители. Проверяем готовность «Групп поддержки» (*зрители хлопают в ладоши*). За правильный и понравившийся ответ команда получает фишки. Если команда не справились с заданием, соперники могут помочь и получить фишку. В конце игры жюри подсчитает количество фишек и объявит победителя.

Итак, мы начинаем нашу веселую игру – КВН по правилам дорожного движения.

Первый конкурс – «Приветствие». Предлагаю командам поприветствовать друг друга и озвучить свой девиз. Слово для приветствия предоставляется

команде "Пешеход"
Команда «Пешеход».


Девиз:

*Чтоб жить, не зная
огорчений,
Чтоб бегать, плавать
и летать,
Ты должен правила
движения
Всегда и всюду
соблюдать.*

Мы команде "Светофорчик"



Муниципальное дошкольное образовательное учреждение
«Центр развития ребенка - детский сад №10»
г. Валуйки Белгородской области



*Шлем свой пламенный привет.
И от всей души желаем
Дать им правильный ответ.
Знать правила движения -
Большое достижение.*

Команда "Светофорчик". Девиз:

Выполняй закон простой:

Красный свет зажегся – Стой!

Желтый вспыхнул – Подожди!

А зеленый свет – Иди!

Команда «Пешиеходы»

С вами мы сразимся,

Но просто не сдадимся,

Будем правила движенья

Выполнять без возраженья.

Пусть вам и нам сопутствует удача.

Стать грамотными пешеходами -

Вот наша задача.

Ведущий: Спасибо командам за стихотворное приветствие. Прошу жюри оценить первый конкурс "Приветствие".

Второй конкурс – «Видео-вопрос». Чтобы определить насколько наши команды знают правила дорожного движения объявляется второй конкурс Видео-вопрос от родителей. Всё внимание на экран. *(родители обрисовывают проблемную ситуацию на дороге, команды должны её разрешить)*

-Ты идешь домой из магазина через дорогу. На середине пути рвется сетка с апельсинами, которые раскатываются по асфальту. Что делать?

-Переходя проезжую часть по пешеходному переходу, ты встретил друга, которого давно не видел и с которым хотел бы пообщаться. Как поступить в такой ситуации?

-Ты идешь по тротуару и видишь, что к остановке на другой стороне дороги подъезжает нужный тебе автобус. Как успеть на него?

-Тебе с сестрой необходимо перейти проезжую часть. Люди, стоящие рядом с вами не дождалась нужного сигнала светофора и поспешили вперед. Может, и вам лучше перейти с ними дорогу? Как поступить?

-Ты подходишь к пешеходному переходу. Загорается зеленый сигнал светофора для пешеходов. Люди начали движение и вдруг услышали сирену пожарной машины. Что делать? Двигаться дальше или нет?

-Твой друг нарушил ПДД при переходе дороги. Его просит остановиться регулировщик. Что ему делать? Может, лучше попытаться убежать?

Ведущий: Компетентное жюри оценивает и записывает результаты конкурса. Объявляется третий конкурс "Черный ящик".

Ведущий: прошу внести в зал черный ящик. *(под музыку вносят черный ящик)*

Муниципальное дошкольное образовательное учреждение
«Центр развития ребенка - детский сад №10»
г. Валуйки Белгородской области

Правила конкурса: В этом конкурсе участвуют капитаны команд. Не заглядывая в ящик надо определить поочередно что в нем лежит (*фуражка, жезл, машина, светофор и т.д*)

Ведущий: Молодцы, с заданием справились. Пока жюри подводит итоги, я предлагаю вам поиграть в музыкальную игру «Светофор»

Музыкальная игра «Светофор» (участники выполняют движения под музыку в соответствии со словами песни).

Третий конкурс «Кто быстрее?». Участникам предлагается быстро ответить на вопросы. А наше компетентное жюри фиксирует количество ответов.

1. Кто является «пешеходом»? («пешеход» - это, человек, идущий пешком)
2. Где должны ходить пешеходы? (тротуар)
3. Где должны ездить автомобили? (мостовая)
4. Какие сигналы светофора вы знаете? (красный, желтый, зеленый)
5. Почему опасно играть на проезжей части? (можно попасть под машину).
6. Как правильно переходить дорогу? (1 – приготовиться, 2 – посмотреть налево, 3 – посмотреть направо, вновь налево и если нет машин начинать переходить дорогу. Посмотреть налево, дойти до середины – посмотреть направо и переходить дальше).
7. Какие виды переходов вы знаете? (наземный, подземный)
8. С какой стороны надо обходить автобус? (сзади)
9. Где можно играть детям?
10. Чего стоит опасаться на улице когда гуляешь один?

Ведущий: А сейчас Мы проведём игру — эстафету (*ведущий приглашает принять участие в эстафете болельщиков*)

Выбираем из каждой команды одного водителя. Он надевает на себя обруч. Затем к нему присоединяется (*влезает в обруч*) один участник из команды- **«пассажир»** до тех пор пока всех игроков- пассажиров не перевезёт водитель на другую остановку, в конце все члены команды берутся друг за друга (*впереди водитель*) и возвращаются на свои места. А наши болельщики и зрители болеют за команды.

Ведущий: Командам большое спасибо за игру. Займите свои места.

Четвертый конкурс разминка «Кто больше?»

Правила: Каждая команда по очереди называют дорожные знаки. Если команда затрудняется в ответе им на помощь могут прийти болельщики и наши гости. А наше компетентное жюри фиксирует количество ответов.

Ведущий: Команды справились и с этим заданием давайте им поаплодируем.



Муниципальное дошкольное образовательное учреждение
«Центр развития ребенка - детский сад №10»
г. Валуйки Белгородской области

Ведущий: А пока наше жюри работает, я объявляю музыкальную паузу – флешмоб (участники и зрители танцуют).

Ведущий: Объявляю следующий конкурс - «Домашнее задание. Командам было дано домашнее задание – выучить стихи о правилах дорожного движения и показать их в мини сценке. Приглашаем команды выступить. Ведущий благодарит команды за домашнее задание. Жюри оценивает выступление, подводит итоги соревнования.

Ведущий: конкурсы для участников закончились. Прошу жюри подвести итоги соревнования.

-Уважаемые болельщики, пока жюри будет работать, предлагаю вам отдохнуть и сыграть в игру: «*Это я, это я – это все мои друзья*». Я буду вам задавать вопросы, а вы, если так поступаете, будете мне отвечать: «*Это я, это я – это все мои друзья!*». А если нет, то молчать. Договорились?

- Кто из вас идет вперед только там, где переход? (*это я*)

- Кто из дома выбегает, на дороге мяч гоняет? (*молчат*)

- Знает кто, что свет зеленый означает путь открыт? (*это я*)

- Кто из вас вагоне тесном уступил старушке место? (*это я*)

- Кто из вас, идя, домой, держит путь по мостовой? (*молчат*)

- Кто бежит вперед так скоро, что не видит светофора? (*молчат*)

- Знает кто, что красный свет – это значит – хода нет! (*Это я, это я – это все мои друзья*)

Какие вы ребята внимательные. Спасибо вам.

Ведущий: Слово предоставляется нашему компетентному жюри. Члены жюри отмечают победителей, благодарят за участие в КВН членов команды «Пешеход», «Светофорчик» и зрителей. Организуется награждение членов команды.

Ведущий: Наша игра КВН подходит к завершению.

Участники доказали нам, что правила дорожного движения они знают. Ребята, всегда помните о том, что нужно беречь себя и быть очень внимательными на дороге и на улице!!!!



Муниципальное дошкольное образовательное учреждение
«Центр развития ребенка - детский сад №10»
г. Валуйки Белгородской области

Заключительная песня на мотив «Если с другом вышел в путь».

1. Мы по улицам, друзья,
Мы по улицам, друзья,



Ходим без опаски,
Потому, что ты и я,
Потому, что ты и я
Изучили классно

Припев: Светофор, переход
Где назад, а где вперед
Все знает юный пешеход!
Как по зебре идти,
Чтоб беду нам не найти,
Помогут ПДД в пути!

2. Если с другом вышел в путь

Если с другом вышел в путь
Веселей дорога
Ты про знаки не забудь
Ты про знаки не забудь
Их в дороге много.

Припев: Что мне снег,
Что мне зной,
Что мне дождик проливной
Ведь светофор помощник мой. (2 раза)