

**МДОУ «Центр развития ребёнка -
детский сад №10»
г. Валуйки Белгородской области**



*Электронный журнал
для детей и родителей
«Веселый Перекресток»*

Выпуск №6. Январь 2023г



ОГЛАВЛЕНИЕ:

1. НОВОСТИ НАШЕГО ДЕТСКОГО САДА.....3-4
2. ПОДБОРКА ВИДЕОРОЛИКОВ ПО ПДД.....4
3. ПАМЯТКА ДЛЯ РОДИТЕЛЕЙ.....5
4. ЗАГАДКИ ДЛЯ ДЕТЕЙ.....6-7
5. СТИХОТВОРНАЯ ИГРА ДЛЯ ДЕТЕЙ.....8

«Для всех без исключения есть правила движения»

В целях профилактики детского дорожно-транспортного травматизма в зимнее время года в МДОУ «Центр развития ребенка – детский сад №10» г. Валуйки Белгородской области прошла акция по ПДД «Ёлочка безопасности». Ребята совместно с родителями с удовольствием приняли участие в этой акции, изготовили новогодние игрушки в виде дорожных знаков и украсили нашу ёлочку.



В рамках декады комплексной безопасности, с целью обеспечения безопасности сохранения жизни и здоровья, в нашем дошкольном учреждении прошла встреча инспектора ДПС Шелепова Р.Н. с родителями, педагогами и воспитанниками детского сада.



Уважаемые родители, ниже представлена подборка видеороликов по ПДД для ознакомления:

https://youtu.be/l_Xyp-n4elo (инструкция для родителей, как научить детей ПДД)

<https://youtu.be/oz7JvBFQeGY> (видеоролик, который можно показать детям)







<https://youtu.be/TwJlZ99u9aA> (социальный видеоролик о ПДД)

**Соблюдайте правила дорожного движения!
Берегите своих детей!**

Причины детского дорожно-транспортного травматизма:

1. Переход дороги в неполюженном месте, перед близко идущим транспортом.
2. Игры на проезжей части и возле нее.
3. Катание на велосипеде, роликах, других самокатных средствах по проезжей части дороги.
4. Невнимание к сигналам светофора. Переход проезжей части на красный или желтый сигнал светофора.
5. Выход на проезжую часть из-за стоящих машин, сооружений, зеленых насаждений и других препятствий.
6. Неправильный выбор места перехода дороги при высадке из маршрутного транспорта. Обход транспорта спереди или сзади.
7. Незнание правил перехода перекрестка. Хождение по проезжей части при наличии тротуара.
8. Бегство от опасности в потоке движущегося транспорта. Движение по загородной дороге по направлению движения транспорта.

Правила для пешехода

-  Переходи проезжую часть улицы только в установленных местах, обозначенных дорожным знаком «Пешеходный переход» и «Зебра»;
-  Стоя на тротуаре, посмотри налево, затем направо, убедись в отсутствии транспорта и начни переходить дорогу. Дойдя до середины проезжей части, снова посмотри налево.
-  Переходи дорогу быстрым шагом, но не бегом!
-  В неблагоприятную погоду (дождь, снег, гололед, туман) переходи дорогу внимательнее, обзор снижается из-за непогоды, так же тебе может мешать капюшон, поднятый воротник или зонт;
-  В местах, где движение регулируется светофором, строго следуй его сигналам!;
-  Услышав звук приближающейся сирены, не выходи на проезжую часть. Подожди пока проедет автомобиль оперативной службы. Помни, специальный транспорт движется на повышенной скорости;
-  Утренние и вечерние сумерки уменьшают видимость и замедляют реакцию водителя, никогда не рассчитывай на внимание водителя, надейся только на себя;

Дорогие мамы и папы, поиграйте со своими детьми, отгадайте вместе с ними загадки о правилах дорожного движения!

Отгадай-ка!



Там, где сложный перекресток,
Он – машин руководитель.
Там, где он, легко и просто,
Он для всех – путеводитель.
Кто это?

Все водителю расскажет,
Скорость верную укажет.
У дороги, как маяк,
Добрый друг - ...



Вот по рельсам мчит машина,
Держится за провода,
И не надо ей бензина,
Чтобы мчать туда-сюда.

Статный парень заводной
Носит короб за спиной.
И в тот короб поместится
С поля целого пшеница.



Братцы в гости снарядились,
Друг за другом уцепились.
И помчались в путь далек,
Лишь оставили дымок.

Отгадай-ка!

Встало с краю улицы
В длинном сапоге
Чучело трёхглазое
На одной ноге.
Где машины движутся,
Где сошлись пути,
Помогает улицу
Людям перейти.

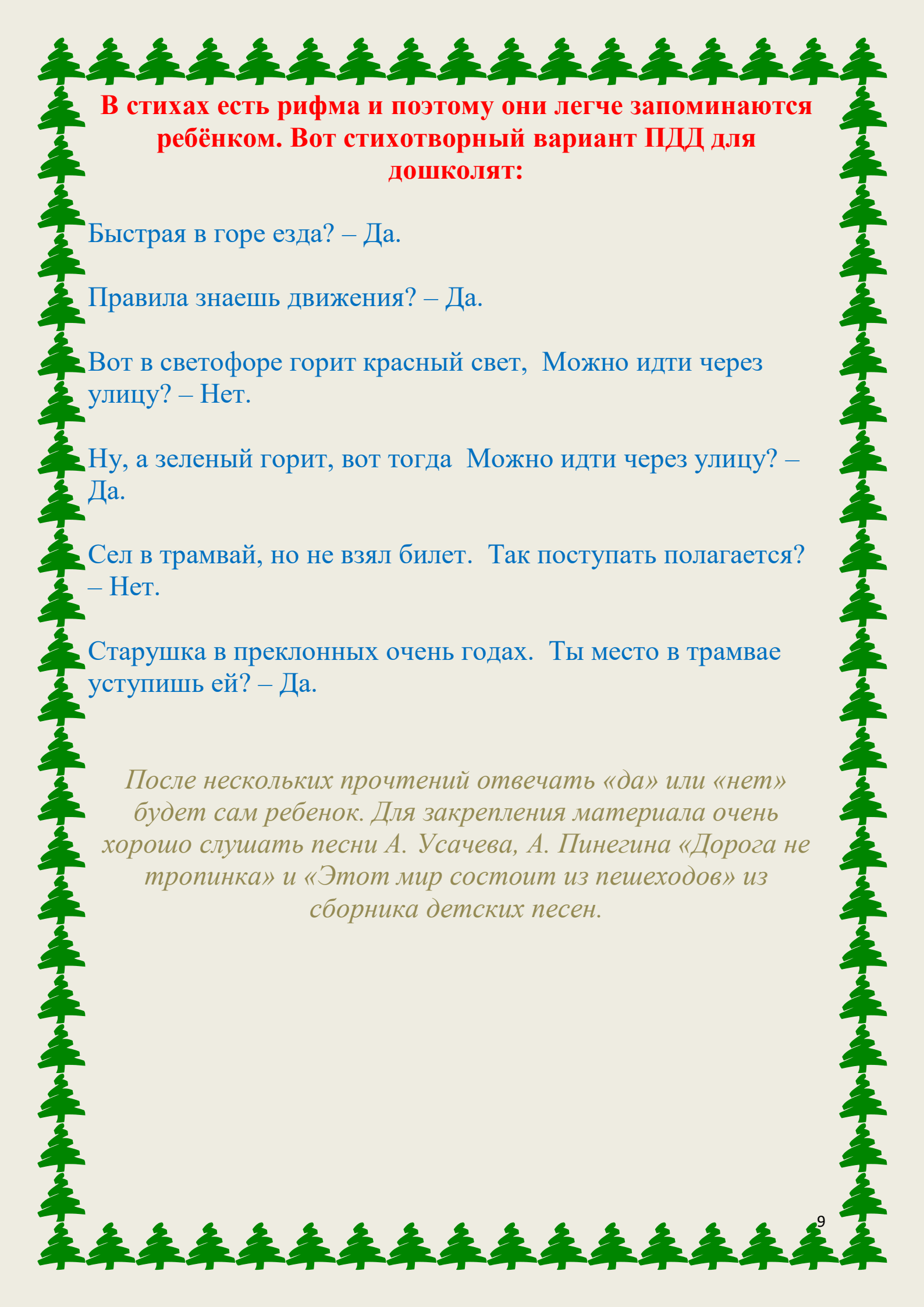


Не летает, не жужжит,
Жук по улице бежит.
И горят в глазах жука
Два блестящих огонька.

Дом на улице идёт,
На работу всех везёт.
Не на курьих тонких ножках,
А в резиновых сапожках.



У меня друзей – не счесть.
Среди них и козлик есть.
Он с веселым голоском –
Колокольчиком-звонком.
Взяв его за рожки,
Еду по дорожке!



В стихах есть рифма и поэтому они легче запоминаются ребёнком. Вот стихотворный вариант ПДД для дошколят:

Быстрая в горе езда? – Да.

Правила знаешь движения? – Да.

Вот в светофоре горит красный свет, Можно идти через улицу? – Нет.

Ну, а зеленый горит, вот тогда Можно идти через улицу? – Да.

Сел в трамвай, но не взял билет. Так поступать полагается? – Нет.

Старушка в преклонных очень годах. Ты место в трамвае уступишь ей? – Да.

После нескольких прочтений отвечать «да» или «нет» будет сам ребенок. Для закрепления материала очень хорошо слушать песни А. Усачева, А. Пинегина «Дорога не тропинка» и «Этот мир состоит из пешеходов» из сборника детских песен.

Наж журналом работали:

1. Воспитатель – Бывалина Мария Яновна
2. Старший воспитатель – Лисицкая Марина Викторовна

